



COLABORA



GUÍA DE PLAYAS ACCESIBLES

HUELVA 2023





REQUISITOS MÍNIMOS

PLAYAS ACCESIBLES



1

ACCESO AL ENTORNO DE LA PLAYA

Estacionamiento próximo a la playa con plazas reservadas para personas con movilidad reducida (PMR). En playas urbanas, debe existir un medio de transporte público que sea accesible.

2

SEÑALIZACIÓN

La playa, sus equipamientos y servicios contarán con paneles de señalización e información que faciliten su ubicación.

3

ACERADO O PASEO MARÍTIMO

Las vías destinadas al tránsito peatonal colindante a la playa, así como los accesos a la arena, deben ser accesibles, cumpliendo con las siguientes condiciones:

- Ancho libre de paso mínimo 1,20m (según flujo peatonal).
- Espacio libre de giro de 1,80m de diámetro.
- Altura libre de paso mínima de 2,20m.
- Pavimento antideslizante, sin resaltes, desniveles o escalones aislados.
- Los desniveles han de salvarse con rampas accesibles.

4

VESTUARIOS, ASESOS Y DUCHA

Al menos tiene que ser accesible una unidad de cada agrupación.



REQUISITOS MÍNIMOS

PLAYAS ACCESIBLES



5

SOCORRISTA Y PERSONAL DE APOYO

La playa debe contar con un equipo de socorristas y personal de apoyo cualificado en la atención a personas con discapacidad. Apoyaran a la hora del baño y en la realización de transferencias.

6

ITINERARIO EN LA ARENA

Para acceder a la zona de baño deben disponer de pasarelas fabricadas con un material cuyo coeficiente de transmisión térmica sea adecuado para poder caminar descalzo/a.

Tienen que ser fijas hasta la pleamar y se complementarán con tramos móviles que alcancen la orilla del mar.

El ancho libre de paso será de 1,50m y su inclinación no superior al 6%.

Habrà una zona con sombra que permita una estancia prolongada del usuario/a para poder realizar la transferencia de la silla de ruedas a la silla anfibia.

7

AYUDAS TÉCNICAS DISPONIBLES

- Sillas y muletas anfibias.
- Chalecos y aros de flotación.
- Grúa para transferencias.
- Línea de boyas en el agua perpendiculares a la playa.
- Dispositivos acústicos de ayuda al baño para personas con discapacidad visual.



PUNTOS ACCESIBLES

PLAYAS DE HUELVA





















PUNTO ACCESIBLE

PLAYAS DE HUELVA



ALMONTE - MATALASCAÑAS

AMBOS MUNDOS

- | | |
|--|--|
|  APARCAMIENTOS |  ZONA DE SOMBRA |
|  TRANSPORTE PÚBLICO |  SILLA / MULETAS ANFIBIAS |
|  RAMPAS DE ACCESO |  PERSONAL DE APOYO |
|  PASARELAS FIJAS |  SEÑALIZACIÓN |
|  PASARELAS MÓVILES
No verificado |  ZONA BAÑO ADAPTADA |
|  ASEO ADAPTADO |  PUESTO VIGILANCIA |
|  VESTUARIO ADAPTADO |  ITINERARIO ACCESIBLE |
|  DUCHA ADAPTADA |  PLATAFORMA EN ARENA |



PUNTO ACCESIBLE

PLAYAS DE HUELVA



ALMONTE - MATALASCAÑAS

CAÑO GUERRERO

-  APARCAMIENTOS
-  ~~TRANSPORTE PÚBLICO~~
-  RAMPAS DE ACCESO
-  PASARELAS FIJAS
-  PASARELAS MÓVILES
-  ASEO ADAPTADO
-  ~~VESTUARIO ADAPTADO~~
-  DUCHA ADAPTADA
-  ZONA DE SOMBRA
-  SILLA / MULETAS ANFIBIAS
-  PERSONAL DE APOYO
-  SEÑALIZACIÓN
-  ~~ZONA BAÑO ADAPTADA~~
-  PUESTO VIGILANCIA
-  ITINERARIO ACCESIBLE
-  PLATAFORMA EN ARENA



PUNTO ACCESIBLE

PLAYAS DE HUELVA



MOGUER - MAZAGÓN

EL PARADOR



APARCAMIENTOS



ZONA DE SOMBRA

Sombrillas



~~TRANSPORTE
PÚBLICO~~



SILLA / MULETAS
ANFIBIAS



RAMPAS DE ACCESO



PERSONAL DE
APOYO



PASARELAS FIJAS



SEÑALIZACIÓN



~~PASARELAS
MÓVILES~~



~~ZONA BAÑO
ADAPTADA~~



ASEO ADAPTADO



PUESTO VIGILANCIA



VESTUARIO
ADAPTADO



ITINERARIO
ACCESIBLE



DUCHA ADAPTADA



~~PLATAFORMA EN
ARENA~~



PUNTO ACCESIBLE

PLAYAS DE HUELVA



**PLAYA
DE
LAS DUNAS**

**PALOS DE LA
FRONTERA - MAZAGÓN**

PLAYA DE LAS DUNAS

- | | |
|--|--|
|  APARCAMIENTOS |  ZONA DE SOMBRA |
|  TRANSPORTE PÚBLICO |  SILLA / MULETAS ANFIBIAS |
|  RAMPAS DE ACCESO |  PERSONAL DE APOYO |
|  PASARELAS FIJAS |  SEÑALIZACIÓN |
|  PASARELAS MÓVILES |  ZONA BAÑO ADAPTADA |
|  ASEO ADAPTADO
Practicable |  PUESTO VIGILANCIA |
|  VESTUARIO ADAPTADO
Practicable |  ITINERARIO ACCESIBLE |
|  DUCHA ADAPTADA |  PLATAFORMA EN ARENA |



PUNTO ACCESIBLE

PLAYAS DE HUELVA



PALOS DE LA FRONTERA - MAZAGÓN

BAJADA CHICAGO



APARCAMIENTOS



TRANSPORTE PÚBLICO



RAMPAS DE ACCESO



PASARELAS FIJAS



PASARELAS MÓVILES



~~ASEO ADAPTADO~~
Practicable



~~VESTUARIO ADAPTADO~~



~~DUCHA ADAPTADA~~
Practicable



ZONA DE SOMBRA
En acceso



SILLA / MULETAS ANFIBIAS



PERSONAL DE APOYO



SEÑALIZACIÓN



~~ZONA BAÑO ADAPTADA~~



PUESTO VIGILANCIA



ITINERARIO ACCESIBLE



PLATAFORMA EN ARENA
En acceso



PUNTO ACCESIBLE

PLAYAS DE HUELVA



PALOS DE LA FRONTERA - MAZAGÓN

PLAYA DEL PICACHO (EL REMO)



APARCAMIENTOS



ZONA DE SOMBRA

En acceso



TRANSPORTE PÚBLICO



SILLA / MULETAS ANFIBIAS



RAMPAS DE ACCESO



PERSONAL DE APOYO



PASARELAS FIJAS



SEÑALIZACIÓN



~~PASARELAS MÓVILES~~



~~ZONA BAÑO ADAPTADA~~



~~ASEO ADAPTADO~~
Practicable



PUESTO VIGILANCIA



~~VESTUARIO ADAPTADO~~



ITINERARIO ACCESIBLE



DUCHA ADAPTADA



PLATAFORMA EN ARENA
En acceso



PUNTO ACCESIBLE

PLAYAS DE HUELVA



HUELVA

PLAYA DEL ESPIGÓN (PASARELA 1)



APARCAMIENTOS



ZONA DE SOMBRA



TRANSPORTE PÚBLICO



SILLA / MULETAS ANFIBIAS



RAMPAS DE ACCESO



PERSONAL DE APOYO



PASARELAS FIJAS



SEÑALIZACIÓN



PASARELAS MÓVILES



~~ZONA BAÑO ADAPTADA~~



ASEO ADAPTADO
Módulo portátil



PUESTO VIGILANCIA



~~VESTUARIO ADAPTADO~~



ITINERARIO ACCESIBLE



~~DUCHA ADAPTADA~~



PLATAFORMA EN ARENA







PUNTO ACCESIBLE

PLAYAS DE HUELVA



PUNTA UMBRÍA

PLAYA PUNTAMAR

- | | | | |
|---|-------------------------------|---|-------------------------------|
|  | APARCAMIENTOS |  | ZONA DE SOMBRA |
|  | TRANSPORTE PÚBLICO |  | SILLA / MULETAS ANFIBIAS |
|  | RAMPAS DE ACCESO |  | PERSONAL DE APOYO |
|  | PASARELAS FIJAS |  | SEÑALIZACIÓN |
|  | PASARELAS MÓVILES |  | ZONA BAÑO ADAPTADA |
|  | ASEO ADAPTADO |  | PUESTO VIGILANCIA |
|  | VESTUARIO ADAPTADO |  | ITINERARIO ACCESIBLE |
|  | DUCHA ADAPTADA |  | PLATAFORMA EN ARENA |



PUNTO ACCESIBLE

PLAYAS DE HUELVA



PUNTA UMBRÍA

PLAYA ALTAIR

- | | |
|--|---|
|  APARCAMIENTOS
Proximidad |  ZONA DE SOMBRA |
|  TRANSPORTE PÚBLICO |  SILLA / MULETAS ANFIBIAS |
|  RAMPAS DE ACCESO |  PERSONAL DE APOYO |
|  PASARELAS FIJAS |  SEÑALIZACIÓN |
|  PASARELAS MÓVILES |  ZONA BAÑO ADAPTADA |
|  ASEO ADAPTADO |  PUESTO VIGILANCIA |
|  VESTUARIO ADAPTADO |  ITINERARIO ACCESIBLE |
|  DUCHA ADAPTADA |  PLATAFORMA EN ARENA |



PUNTO ACCESIBLE

PLAYAS DE HUELVA



PUNTA UMBRÍA

EL ALBERGUE

-  APARCAMIENTOS
-  TRANSPORTE PÚBLICO
-  RAMPAS DE ACCESO
-  PASARELAS FIJAS
-  PASARELAS MÓVILES
-  ASEO ADAPTADO
-  ~~VESTUARIO ADAPTADO~~
-  DUCHA ADAPTADA
-  ZONA DE SOMBRA
-  SILLA / MULETAS ANFIBIAS
Bajo demanda
-  PERSONAL DE APOYO
Bajo demanda
-  SEÑALIZACIÓN
-  ~~ZONA BAÑO ADAPTADA~~
-  PUESTO VIGILANCIA
-  ITINERARIO ACCESIBLE
-  PLATAFORMA EN ARENA



PUNTO ACCESIBLE

PLAYAS DE HUELVA



CARTAYA

CAÑO DE LA CULATA

- | | |
|---|--|
|  APARCAMIENTOS |  ZONA DE SOMBRA |
|  TRANSPORTE PÚBLICO |  SILLA / MULETAS ANFIBIAS |
|  RAMPAS DE ACCESO |  PERSONAL DE APOYO |
|  PASARELAS FIJAS |  SEÑALIZACIÓN |
|  PASARELAS MÓVILES |  ZONA BAÑO ADAPTADA |
|  ASEO ADAPTADO |  PUESTO VIGILANCIA |
|  VESTUARIO ADAPTADO |  ITINERARIO ACCESIBLE |
|  DUCHA ADAPTADA |  PLATAFORMA EN ARENA |



















PUNTO ACCESIBLE

PLAYAS DE HUELVA



CARTAYA

PLAYA SAN MIGUEL

- | | |
|---|--|
|  APARCAMIENTOS |  ZONA DE SOMBRA |
|  TRANSPORTE PÚBLICO |  SILLA / MULETAS ANFIBIAS |
|  RAMPAS DE ACCESO |  PERSONAL DE APOYO |
|  PASARELAS FIJAS |  SEÑALIZACIÓN |
|  PASARELAS MÓVILES |  ZONA BAÑO ADAPTADA |
|  ASEO ADAPTADO |  PUESTO VIGILANCIA |
|  VESTUARIO ADAPTADO |  ITINERARIO ACCESIBLE |
|  DUCHA ADAPTADA |  PLATAFORMA EN ARENA |



PUNTO ACCESIBLE

PLAYAS DE HUELVA



LEPE - LA ANTILLA

PLAYA CENTRAL

- | | |
|---|---|
|  APARCAMIENTOS |  SILLA / MULETAS ANFIBIAS |
|  TRANSPORTE PÚBLICO |  PERSONAL DE APOYO |
|  RAMPAS DE ACCESO |  SEÑALIZACIÓN
No verificado |
|  PASARELAS FIJAS |  ZONA BAÑO ADAPTADA |
|  PASARELAS MÓVILES |  PUESTO VIGILANCIA |
|  ASEO ADAPTADO |  ITINERARIO ACCESIBLE |
|  VESTUARIO ADAPTADO |  PLATAFORMA EN ARENA |
|  DUCHA ADAPTADA | |
|  ZONA DE SOMBRA | |



PUNTO ACCESIBLE

PLAYAS DE HUELVA



LEPE - LA ANTILLA

VERADEMAR

- | | |
|---|---|
|  APARCAMIENTOS |  SILLA / MULETAS ANFIBIAS |
|  TRANSPORTE PÚBLICO |  PERSONAL DE APOYO |
|  RAMPAS DE ACCESO |  SEÑALIZACIÓN
No verificado |
|  PASARELAS FIJAS |  ZONA BAÑO ADAPTADA |
|  PASARELAS MÓVILES |  PUESTO VIGILANCIA |
|  ASEO ADAPTADO |  ITINERARIO ACCESIBLE |
|  VESTUARIO ADAPTADO |  PLATAFORMA EN ARENA |
|  DUCHA ADAPTADA | |
|  ZONA DE SOMBRA | |



PUNTO ACCESIBLE

PLAYAS DE HUELVA



ISLANTILLA

ZONA CENTRAL
(CENTRO COMERCIAL)



APARCAMIENTOS



ZONA DE SOMBRA



~~TRANSPORTE PÚBLICO~~



SILLA / MULETAS ANFIBIAS



RAMPAS DE ACCESO



PERSONAL DE APOYO



PASARELAS FIJAS



SEÑALIZACIÓN



PASARELAS MÓVILES



~~ZONA BAÑO ADAPTADA~~



ASEO ADAPTADO



PUESTO VIGILANCIA



~~VESTUARIO ADAPTADO~~



ITINERARIO ACCESIBLE



DUCHA ADAPTADA



PLATAFORMA EN ARENA



















PUNTO ACCESIBLE

PLAYAS DE HUELVA



ISLA CRISTINA

LA GAVIOTA

- | | |
|---|---|
|  APARCAMIENTOS |  ZONA DE SOMBRA |
|  TRANSPORTE PÚBLICO |  SILLA / MULETAS ANFIBIAS |
|  RAMPAS DE ACCESO |  PERSONAL DE APOYO |
|  PASARELAS FIJAS |  SEÑALIZACIÓN |
|  PASARELAS MÓVILES |  ZONA BAÑO ADAPTADA |
|  ASEO ADAPTADO |  PUESTO VIGILANCIA |
|  VESTUARIO ADAPTADO |  ITINERARIO ACCESIBLE |
|  DUCHA ADAPTADA |  PLATAFORMA EN ARENA |



PUNTO ACCESIBLE

PLAYAS DE HUELVA



ISLA CRISTINA

PLAYA CENTRAL



APARCAMIENTOS



ZONA DE SOMBRA



~~TRANSPORTE PÚBLICO~~



SILLA / MULETAS ANFIBIAS



RAMPAS DE ACCESO



PERSONAL DE APOYO



PASARELAS FIJAS



SEÑALIZACIÓN



PASARELAS MÓVILES



~~ZONA BAÑO ADAPTADA~~



ASEO ADAPTADO



PUESTO VIGILANCIA



VESTUARIO ADAPTADO



ITINERARIO ACCESIBLE



DUCHA ADAPTADA



PLATAFORMA EN ARENA



PUNTO ACCESIBLE

PLAYAS DE HUELVA



AYAMONTE

ISLA CANELA



APARCAMIENTOS



~~TRANSPORTE PÚBLICO~~



RAMPAS DE ACCESO



PASARELAS FIJAS



PASARELAS MÓVILES

No verificado



ASEO ADAPTADO

No verificado



~~VESTUARIO ADAPTADO~~



DUCHA ADAPTADA



ZONA DE SOMBRA

No verificado



SILLA / MULETAS ANFIBIAS

No verificado



PERSONAL DE APOYO

No verificado



SEÑALIZACIÓN



~~ZONA BAÑO ADAPTADA~~



PUESTO VIGILANCIA



ITINERARIO ACCESIBLE

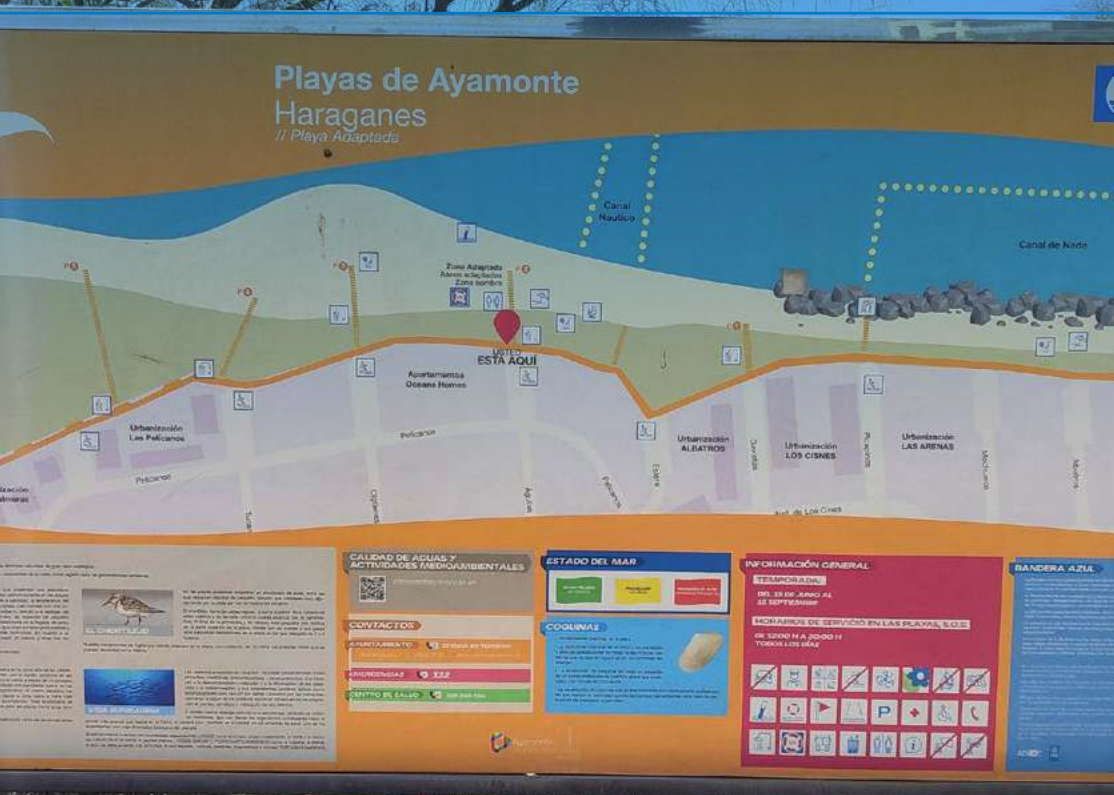


PLATAFORMA EN ARENA



PUNTO ACCESIBLE

PLAYAS DE HUELVA



AYAMONTE

LOS HARAGANES



APARCAMIENTOS



~~TRANSPORTE PÚBLICO~~



RAMPAS DE ACCESO



PASARELAS FIJAS



PASARELAS MÓVILES

No verificado



ASEO ADAPTADO

No verificado



~~VESTUARIO ADAPTADO~~



DUCHA ADAPTADA



ZONA DE SOMBRA

No verificado



SILLA / MULETAS ANFIBIAS

No verificado



PERSONAL DE APOYO

No verificado



SEÑALIZACIÓN



~~ZONA BAÑO ADAPTADA~~



PUESTO VIGILANCIA



ITINERARIO ACCESIBLE



PLATAFORMA EN ARENA



PUNTO ACCESIBLE

PLAYAS DE HUELVA



AYAMONTE

PUNTA DEL MORAL



APARCAMIENTOS



~~TRANSPORTE PÚBLICO~~



RAMPAS DE ACCESO



PASARELAS FIJAS



PASARELAS MÓVILES

No verificado



ASEO ADAPTADO

No verificado



~~VESTUARIO ADAPTADO~~



DUCHA ADAPTADA



ZONA DE SOMBRA

No verificado



SILLA / MULETAS ANFIBIAS

No verificado



PERSONAL DE APOYO

No verificado



SEÑALIZACIÓN



~~ZONA BAÑO ADAPTADA~~



PUESTO VIGILANCIA



ITINERARIO ACCESIBLE



PLATAFORMA EN ARENA

SOBRE EL PROYECTO RUMBO

El 'Proyecto RUMBO: hacia un modelo de autonomía personal conectada e inclusiva' es una iniciativa colaborativa desarrollada entre distintas confederaciones del Tercer Sector de la discapacidad (COCEMFE, ASPACE, PREDIF, FEDACE y AUTISMO ESPAÑA). El objetivo es impulsar el diseño de modelos innovadores de apoyo a la autonomía personal y la vida independiente de personas con discapacidad, especialmente aquellas con mayores necesidades de apoyos, mediante la combinación de servicios y recursos que puedan facilitar una forma de vida inclusiva en la sociedad en condiciones de seguridad, accesibilidad y bienestar.

Este proyecto, que cuenta con la participación de 22 entidades de estas confederaciones repartidas en cinco comunidades autónomas, está financiado por el Ministerio de Derechos Sociales y Agenda 2030, con cargo al Plan de Recuperación, Transformación y Resiliencia del Gobierno de España, ligado a su vez a los fondos NextGenerationEU de la Unión Europea.

TERMINOLOGÍA

- **No Verificado:** No se ha podido verificar in situ al no estar instalado.
- **Sombrillas:** Número específico de sombrillas fijas reservadas para PMR.
- **Practicable:** No reúne todos los requisitos para ser adaptado.
- **En acceso:** Ubicado en acceso pavimentado, no en zona de arena.
- **Proximidad:** Las plazas de aparcamiento reservadas para PMR, nos están ubicadas en el punto accesible, pero SI cerca.
- **Bajo demanda:** Para su uso hay que realizar solicitud.



Proyecto Rumbo

